



Nəqliyyat, Rabitə və Yüksək Texnologiyalar Nazirliyi



**ELEKTRON
HÖKUMƏT
PORTALI**

(www.e-gov.az)

"Mobil cihazların qeydiyyatdan keçirilməsi"

T Ə L İ M A T

Qeyd: Xidmətdən istifadə üçün portalda qeydiyyat tələb olunmur

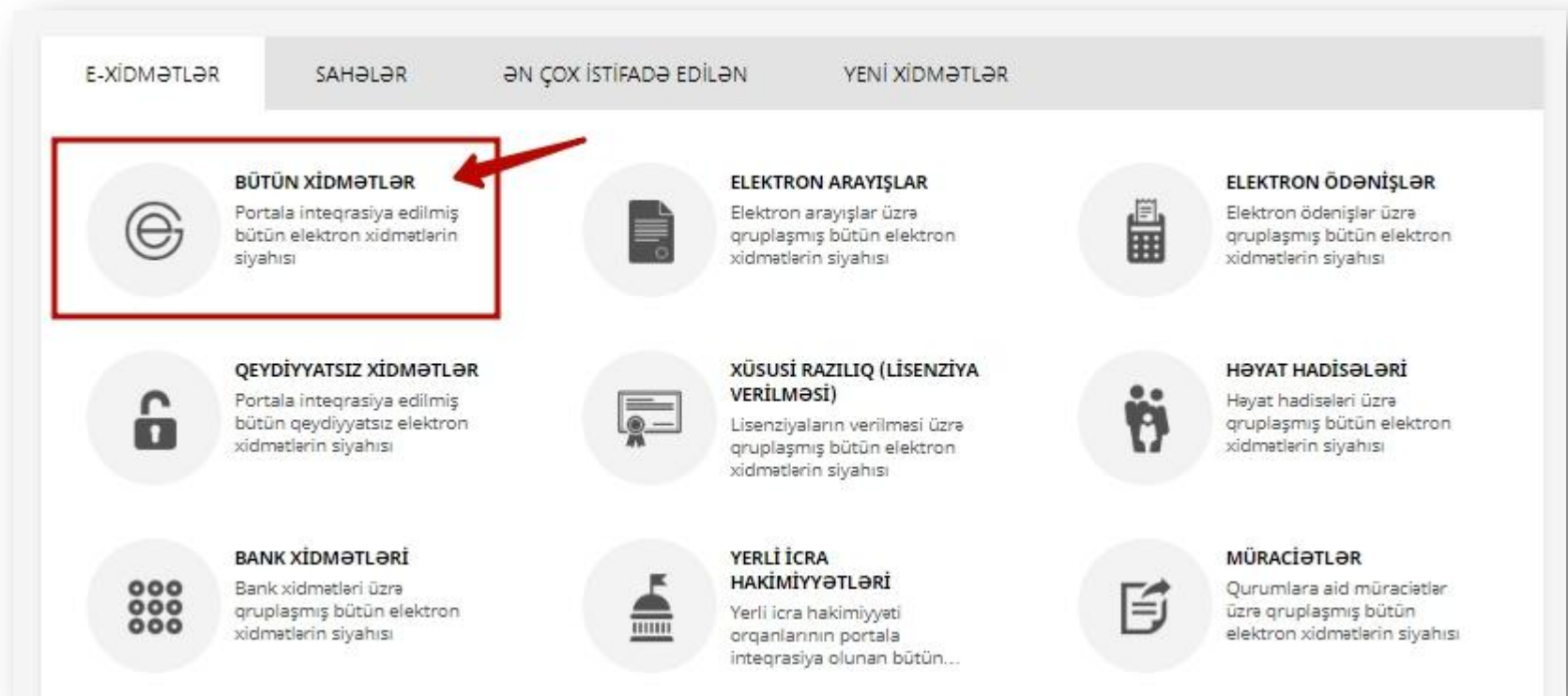


elektron xidməti digər ölkələrdən respublikamıza idxal olunan mobil cihazların qeydiyyatının aparılması üçün nəzərdə tutulub.

✓ *Mobil cihazların qeydiyyatdan keçirilməsi üçün vətəndaş eyni zamanda poçt şöbələrində yerləşən qeydiyyat məntəqələrinə və ya mobil operatorların satış məntəqələrinə müraciət edə bilər.*



1. "Elektron hökumət" portalına (www.e-gov.az) daxil olun və "E- xidmətlər" menyusundan "**Bütün xidmətlər**" bölməsini seçin. (Şəkil 1)

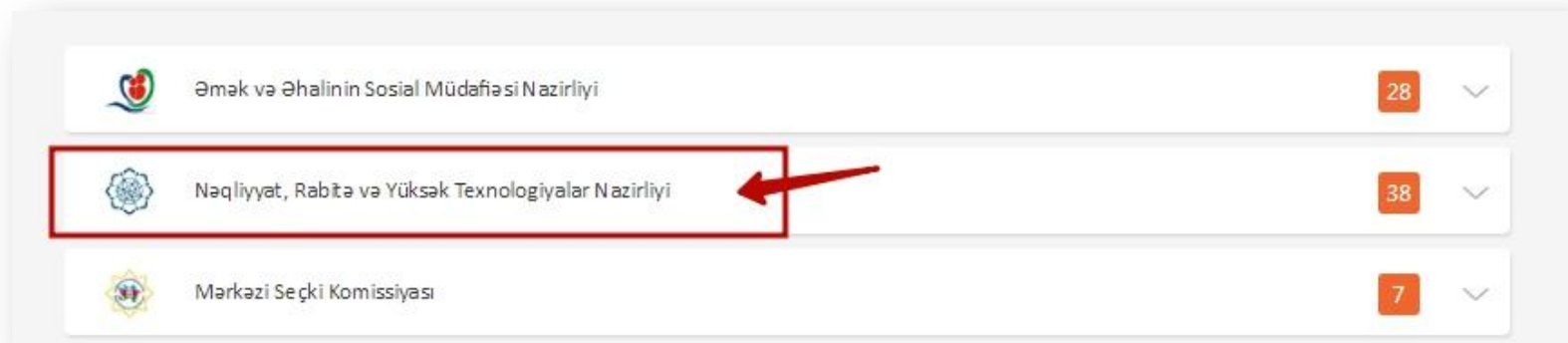


(Şəkil 1)



2. Nəqliyyat, Rabitə və Yüksək Texnologiyalar Nazirliyi sətrinin üzərinə vurun. (şəkil 2)

Xidmətlər arasından “Mobil cihazların qeydiyyatdan keçirilməsi” xidmətini seçin. (şəkil 3)



(şəkil 2)



(şəkil 3)



3. Şəxsiyyət vəsiqəsinin nömrəsini, FİN kodu, qeydiyyatata qoyulacaq mobil telefonun İMEİ kodunu və təhlükəsizlik kodunu müvafiq xanalara yazıb “məlumatı yoxla” düyməsinə basın. (Şəkil 4)

MOBİL CİHAZLARIN QEYDİYYATI

Şəxsiyyət vəsiqəsinin nömrəsi:

FİN kodı:


Mobil cihazın İMEİ nömrəsi:

Təhlükəsizlik kodu

MƏLUMATLARI YOXLA

Fin kod nədir?
Fin kod - şəxsiyyət vəsiqənin sağ aşağı küncündəki, axırdan birinci rəqəmi çıxmaqla, sonrakı 7 rəqəm və hərflərdən ibarət kod.

Mobil cihazımın İMEİ nömrəsini bilmirəm. Bunu necə öyrənmək olar?
Hər-hansı mobil telefondan *#06# yığmaqla İMEİ nömrəsini müəyyən etmək olar.



(Şəkil 4)



4. Mobil telefon nömrəsini ərizəyə

əlavə edin.

Xidmətdən istifadə üçün **ödəniləcək**

məbləği onlayn şəkildə həyata

keçirmək üçün kartın növünü

seçərək **"Təsdiqlə və ödəniş et"**

düyməsinə vurun. (Şəkil 5)

MOBİL CİHAZLARIN QEYDİYYATI

ARXIV

Daxil etdiyiniz IMEI kodu standartlara uyğundur.
Mobil cihazın aktivləşməsi üçün ödəniş edərək qeydiyyat prosesini tamamlayın.

IMEI: 9988020-10755070

Pin kodu: 12345678

Ad, soyad və atasının adı: NƏVİNZƏN-ƏMİN-ƏDLƏNƏN-ƏDİLƏ

Şəxsiyyət vəsiqəsi üzrə ünvan:

Mobil telefon nömrəsi: 050

Ödəniləcək məbləğ:

Onlayn ödəniş edəcəyiniz kart növünü seçin:

Maestro / MasterCard
Maestro / MasterCard
Visa / Visa Electron

TƏSDİQLƏ VƏ ÖDƏNİŞ ET

(Şəkil 5)



5. Kartın nömrəsini,
bitmə tarixini,
CVV kodu
əlavə edərək “İRƏLİ”
düyməsinə vurun. (Şəkil 6)

1 XİDMƏTİN NÖVÜ 2 MƏLUMATLAR 3 CƏMƏ ✓

KART NÖMRƏSİ

KARTIN BİTMƏ TARİXİ AY İL

CVV

İRƏLİ

Texniki dəstək

VISA Mastercard golden pay

(Şəkil 6)



Ödəniş uğurla həyata keçirildikdən sonra sistem tərəfindən avtomatik olaraq ödəniş qəbzi yaradılır və formalaşan elektron ərizə portal tərəfindən avtomatik olaraq Mobil Cihazların Qeydiyyatı Sistemində göndərilir.



- ✓ **Bu mərhələlərdən sonra 24 saat ərzində mobil cihaz MCQS tərəfindən qeydiyyata alınacaq.**

Qəbzədə bildirişin kodu, mobil cihazın qeydiyyatını aparan vətəndaş haqqında ümumi məlumat, ödəmə növü, mobil cihazın İMEİ kodu, ödənilən məbləğ və tarix barədə məlumatlar əks olunur.

(www.e-gov.az)